



World-class essence™ **PARTIDO DOMINICANOS**
EL CAMBIO



PARTIDO DOMINICANOS POR EL CAMBIO (DXC)

*Informe de los Auditores Independientes y
Estados Financieros al 31 de diciembre de 2024.*



**PARTIDO DOMINICANOS POR
EL CAMBIO (DXC)**



*Estados financieros e
informe de los auditores independientes
al 31 de diciembre de 2024.*

ÍNDICE

Al 31 de diciembre de 2024

	Página (s)
Informe de los Auditores Independientes	4-6
Estados de Situación Financiera	7
Estados de Resultados	8
Estados de Flujos de Efectivo	9
Notas a los Estados Financieros	10-14



INFORME DE LOS AUDITORES INDEPENDIENTES

Al consejo de Administración de:

PARTIDO DOMINICANOS POR EL CAMBIO (DXC)

Opinión

Hemos auditado los estados financieros de la entidad PARTIDO DOMINICANOS POR EL CAMBIO (DXC) que comprende el estado de situación financiera al 31 de diciembre de 2024, el estado de resultados, el estado de cambios en el patrimonio neto y el estado de flujos de efectivo, correspondientes a los ejercicios terminados en dicha fecha, así como las notas explicativas de los estados financieros que incluyen un resumen de las políticas contables significativas.

En nuestra opinión, los estados financieros adjuntos presentan fielmente, en todos los aspectos materiales, la situación financiera de la entidad al 31 de diciembre de 2024, así como de sus resultados y flujos de efectivo correspondientes al ejercicio terminado en dicha fecha, de conformidad con las Normas Internacionales de Información Financiera (NIIF).

Fundamento de la opinión

Hemos llevado a cabo nuestra auditoría de conformidad con las Normas Internacionales de Auditoría (NIA). Nuestras responsabilidades de acuerdo con dichas normas se describen más adelante en la sección Responsabilidades del auditor en relación con la auditoría de los estados financieros de nuestro informe. Somos independientes de la entidad de conformidad con los requerimientos de ética aplicables a nuestra auditoría de los estados financieros en República Dominicana y hemos cumplido las demás responsabilidades de ética de conformidad con esos requerimientos. Consideramos que la evidencia de auditoría que hemos obtenido proporciona una base suficiente y adecuada para nuestra opinión.

Responsabilidades de la administración y de los responsables del gobierno de la entidad en relación con los estados financieros.

La dirección es responsable de la preparación y presentación de los estados financieros adjuntos de conformidad con las normas internacionales de información financiera (NIIF'S) adoptadas e implementadas por el Instituto de Contadores Públicos Autorizados de la Republica Dominicana (ICPAD), mediante la Resolución No. 001 de fecha 07 de febrero del 2011, y del control interno que la dirección considere necesario para permitir la preparación de estados financieros libres de incorrección material, debida a fraude o error.

En la preparación de los estados financieros, la dirección es responsable de la valoración de la capacidad de la Sociedad de continuar como empresa en funcionamiento, revelando, según corresponda, las cuestiones relacionadas con la Empresa en funcionamiento y utilizando el principio contable de empresa en funcionamiento excepto si la dirección tiene intención de liquidar la sociedad o de cesar sus operaciones, o bien no exista otra alternativa realista.



Los responsables del gobierno de la entidad son responsables de la supervisión del proceso de información financiera de la Sociedad.

Responsabilidades de los auditores en relación con la auditoría de los estados financieros

Nuestros objetivos son obtener una seguridad razonable de que los estados financieros en su conjunto están libres de incorrección material, debido a fraude o error, y emitir un informe de auditoría que contiene nuestra opinión. Seguridad razonable es un alto grado de seguridad, pero no garantiza que una auditoría realizada de conformidad con las NIA siempre detecte una incorrección material cuando existe. Las incorrecciones pueden deberse a fraude o error y se consideran materiales si, individualmente o de forma agregada, puede preverse razonablemente que influyan en las decisiones económicas que los usuarios toman basándose en los estados financieros.

Como parte de una auditoría de acuerdo con las Normas Internacionales de Auditoría, aplicamos nuestro juicio profesional y mantenemos una actitud de escepticismo profesional durante toda la auditoría.

También: Identificamos y evaluamos los riesgos de errores materiales en los estados financieros, ya sea debido a fraude o error, diseñamos y aplicamos procedimientos de auditoría para responder a dichos riesgos y obtuvimos evidencia suficiente y adecuada para proporcionar una base para nuestra opinión. El riesgo de no detectar un error material debido a fraude es más elevado que en el caso de un error material debido a error, ya que el fraude puede implicar colusión, falsificación, omisiones deliberadas, manifestaciones erróneas o la elusión del control interno.


Obtuvimos un entendimiento del control interno relevante para la auditoría con el fin de diseñar procedimientos de auditoría que sean apropiados en las circunstancias, pero no con el propósito de expresar una opinión sobre la efectividad del control interno de la entidad.

Evaluamos lo adecuado de las políticas contables utilizadas y la razonabilidad de las estimaciones contables y revelaciones relacionadas por la administración.

Concluimos sobre el uso adecuado por la administración del principio contable de negocio en marcha y, en base a la evidencia de auditoría obtenida, concluimos sobre si existe o no una incertidumbre material relacionada con hechos o condiciones que puedan generar una duda significativa sobre la capacidad de la entidad para continuar como negocio en marcha.

Si llegamos a la conclusión de que existe una incertidumbre material, se requiere que llamemos la atención en nuestro informe de auditoría sobre las correspondientes revelaciones en los estados financieros o, si tales revelaciones no son adecuadas, que expresemos una opinión modificada. Nuestras conclusiones se basan en la evidencia de auditoría obtenida hasta la fecha de nuestro informe de auditoría. Sin embargo, hechos o condiciones futuros pueden ser causa de que la Entidad no pueda continuar como un negocio en marcha.

Nos comunicamos con los responsables del gobierno corporativo de la Entidad en relación con, entre otros asuntos, el alcance y la oportunidad de la auditoría planificados y los hallazgos de auditoría significativos, así como cualquier deficiencia significativa en el control interno que identificamos durante nuestra auditoría.



Burgos Business Group

BURGOS BUSINESS GROUP, S.R.L. (BBG™)

Miembro ICPARD 99614

Miembro IAIRD 4873. Miembro IIA 1827943



A los 25 días de julio de 2025
Santo Domingo, República Dominicana.



Valide la autenticidad de este documento escaneando este Código QR



PARTIDO DOMINICANOS POR EL CAMBIO (DXC)




ESTADO DE SITUACIÓN FINANCIERA

(Expresados en Pesos Dominicanos)

Al 31 de diciembre 2024

ACTIVOS	Notas	2024	2023
Activos Corrientes			
Efectivo en Caja y Banco	3	1,632,188	9,531,921
Gastos pagados por Anticipado	4	178,981	122,247
Total de Activos Corrientes		1,811,169	9,654,169
Activos Fijos			
Edificaciones, Mobiliario y Equipos de Oficina		28,220,401	30,241,750
Total de Activos Fijos		28,220,401	30,241,750
TOTAL ACTIVOS		30,031,571	39,895,919
PASIVOS Y PATRIMONIO			
PASIVOS			
Pasivos Corrientes			
Cuentas por Pagar		1,641,806	637,868
TOTAL PASIVOS		1,641,806	637,868
PATRIMONIO			
Patrimonio Aporte JCE		28,389,764	39,258,051
Total de Patrimonio		28,389,764	39,258,051
TOTAL PASIVOS Y PATRIMONIO		30,031,571	39,895,919



Las notas a los Estados Financieros son parte integral de los mismos.

PARTIDO DOMINICANOS POR EL CAMBIO (DXC)



ESTADO DE RESULTADOS

(Expresados en Pesos Dominicanos)

Al 31 de diciembre 2024

	2024	2023
INGRESOS		
Aporte Junta Central Electoral	86,297,787	21,606,857
Aporte de Miembros	12,793,129	94,492
Ingresos Netos	99,090,917	21,701,349
GASTOS GENERALES Y ADMINISTRATIVOS		
Gastos Generales y Administrativos:		
Gastos Operativos en Actividades Políticas	95,996,916	4,945,399
Gastos Administrativos	8,760,601	7,231,931
Actividades Educativas	379,375	221,555
Gastos Financieros	74,174	28,414
Otros Gastos	4,115,483	504,366
Total Gastos Generales y Administrativos	109,326,549	12,931,665
Superávit / (Déficit) Operacional	(10,235,632)	8,769,684

Las notas a los Estados Financieros son parte integral de los mismos.

PARTIDO DOMINICANOS POR EL CAMBIO (DXC)

ESTADO DE FLUJO DE EFECTIVO

(Expresados en Pesos Dominicanos)



Al 31 de Diciembre 2024

FLUJOS DE EFECTIVOS DE ACTIVIDADES DE OPERACIÓN

Utilidad del Periodo (10,235,632)

Conciliación entre la utilidad del periodo y el efectivo neto provisto (usado) en actividades de operación.

Depreciación 2,213,504

Ajuste de Depreciación (233,663)

(Aumento) o disminución en gastos pagados por anticipados (56,734)

Aumento o (disminución) en Cuentas por pagar 1,003,939

Efectivo neto (utilizado por actividades de operación) (7,308,586)



FLUJOS DE EFECTIVOS DE ACTIVIDADES DE INVERSIÓN

Adquisiciones de activos 41,508

Efectivo neto (utilizado) por actividades de inversión 41,508

FLUJOS DE EFECTIVOS DE ACTIVIDADES DE FINANCIAMIENTO

Ajustes de años anteriores (632,655)

Aumento o (disminución) en Prestamos por pagar corto plazo


Efectivo neto provisto (utilizado por actividades de financiamiento) (632,655)

Aumento (disminución) de efectivo durante el periodo (7,899,733)

El saldo en efectivo al comienzo del período 9,531,921

Balance de efectivo y equivalentes al final del período 1,632,188

Las notas a los Estados Financieros son parte integral de los mismos.



PARTIDO DOMINICANOS POR EL CAMBIO (DXC)

NOTAS A LOS ESTADOS FINANCIEROS

(Expresados en Pesos Dominicanos)

Al 31 de diciembre del 2024

LA ENTIDAD

PARTIDO DOMINICANOS POR EL CAMBIO (DXC). Es una entidad constituida bajo los lineamientos establecidos en las leyes que rigen las sociedades en la República Dominicana y la Ley 33-18 de Partidos, Agrupaciones y Movimientos Políticos

PRINCIPALES POLÍTICAS DE CONTABILIDAD

A continuación, presentamos un resumen de las principales políticas de contabilidad consideradas por la Administración de la PARTIDO DOMINICANOS POR EL CAMBIO (DXC). L. como las más apropiadas de acuerdo con las circunstancias para presentar la posición financiera, los cambios en los activos netos y los flujos de efectivo de conformidad con las Normas Internacionales de Información Financiera (NIIF'S).

A) Base de presentación

Los estados financieros de PARTIDO DOMINICANOS POR EL CAMBIO (DXC). han sido preparados de acuerdo con las normas internacionales de información financiera (NIIF'S), y los mismos han sido preparados en base a los registros contables de la institución Al 31 de diciembre del 2024

B) Reconocimientos de los Ingresos

Los ingresos por donaciones se reconocen en el periodo en el que se realiza la operación.

C) Monedas en que se Expresan las Cifras

Las cifras que aparecen en los estados financieros adjuntos están expresadas en pesos dominicanos. Al 31 de diciembre del 2024 los activos y pasivos en monedas extranjeras fueron traducidos a sus equivalentes en pesos dominicanos usando la tasa de cambio del mercado oficial promedio vigente a la fecha de estos.

D) Prestaciones Laborales

El código de trabajo de la Republica Dominicana prevé el pago de un auxilio de preaviso y cesantía a aquellos empleados que sean desahuciados, o despedidos sin causa justificada.

El monto de esta indemnización dependerá del tiempo que haya trabajado el empleado y otros factores establecidos en la Ley 16-92 que promulga el Código Laboral en República Dominicana.

'EFECTIVO EN CAJA Y BANCO (Nota 3)

Al 31 de diciembre de 2024, el efectivo en caja y en bancos está compuesto como se detalla a continuación:

Efectivo	2024	2023
Descripción		
Bancos Locales	1,632,188	9,531,921
Total Efectivos en Caja y Bancos	<u>1,632,188</u>	<u>9,531,921</u>



GASTOS PAGADOS POR ANTICIPADO (Nota 4)

Al 31 de diciembre de 2024, el detalle de los gastos pagados por anticipados es como sigue:

Descripción	2024	2023
Póliza de Seguro Responsabilidad Civil	155,981	106,717
Seguro de Vehículo	23,000	15,530
Total Gastos Pagados por Anticipado	<u>178,981</u>	<u>122,247</u>





PROPIEDAD, PLANTA Y EQUIPOS NETOS (Nota 5)

Al 31 de diciembre de 2024, el detalle de las propiedades, planta y equipos es como sigue

Activos Fijos	Saldos al	Saldos al
Clases de Activos fijos	30/06/2024 RD\$	31/12/2023 RD\$
Terrenos y Edificaciones (Categoría 1)		
Edificación	29,000,000	29,000,000
Total Terrenos y Edificaciones (Categoría 1)	29,000,000	29,000,000
Mobiliarios y Equipos (Categoría 2)		
Mobiliarios Oficina	3,156,972	3,198,480
Total Mobiliarios y Equipos (Categoría 2)	3,156,972	3,198,480
Depreciación acumulada:		
Terrenos y Edificaciones (Categoría 1)	(2,901,441)	(1,450,000)
Mobiliarios y Equipos (Categoría 2)	(1,035,131)	(506,730)
Total Propiedad, plantas y Equipos	28,220,401	30,241,750



GASTOS GENERALES Y ADMINISTRATIVOS (Nota 6)

Los gastos Generales y administrativos para el periodo comprendido entre enero - diciembre 2024, están conformados como mostramos a continuación:

GASTOS OPERATIVOS EN ACTIVIDADES POLITICAS

PUBLICIDAD	8,822,821	686,124
PEAJE	7,908	3,320
COMBUSTIBLE Y LUBRICANTES	509,515	191,444
ALMUERZOS Y DIETAS EN ACTIVIDADES POLITICAS	585,415	596,684
UNIFORMES DISTINTIVOS DEL PARTIDO	1,793,899.72	105,510
HOSPEDAJES DE HOTEL	-	4,550
OTROS GASTOS EN ACTIVIDADES POLITICAS	84,277,358	3,357,766
TOTAL DE GASTOS OPERATIVOS EN ACTIVIDADES POLITICAS :	95,996,916	4,945,399

EDUCACION E INFORMACION

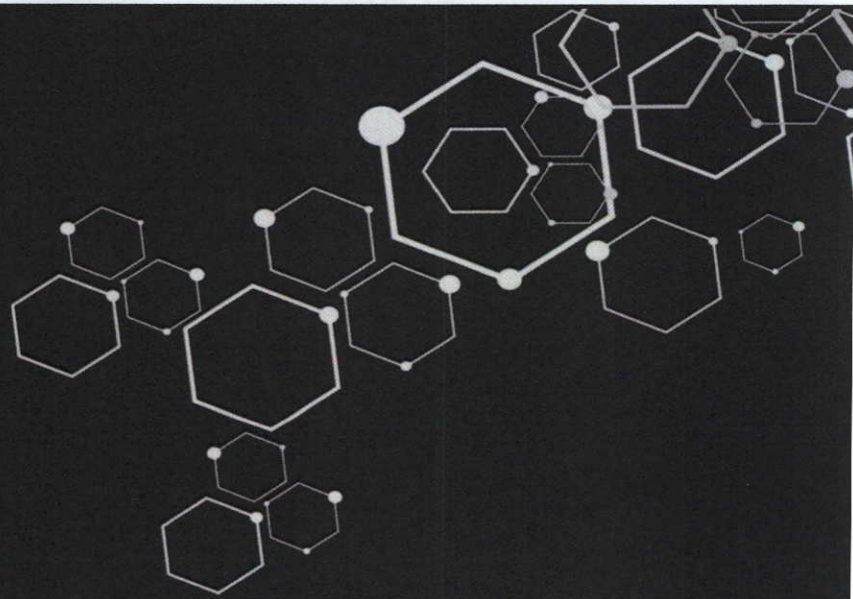
ACTIVIDADES EDUCATIVAS	379,375	221,555
TOTAL DE EDUCACION E INFORMACION	379,375	221,555

MANTENIMIENTOS

REPARACION Y MANTENIMIENTO DE EDIFICIOS	321,824	376,099
REPARACION Y MANTENIMIENTO DE VEHICULOS	35,186	59,770
REPARACION Y MANTENIMIENTO EQUIPOS DE OFICINA	59,313	-
REPARACION Y MANTENIMIENTO PLANTA ELECTRICA	101,400	-
DEPRECIACIONES	2,213,504	-
TOTAL DE MANTENIMIENTOS:	2,731,226	435,869

GASTOS GENERALES Y ADMINISTRATIVOS

ALQUILER Y ARRENDAMIENTO	728,856	1,776,559
GASTOS DE SEGURO	50,137	74,735
GASTOS DE SUELDOS	2,082,876	1,844,745
PRESTACIONES LABORALES	344,362	156,439
RIESGOS LABORALES	19,525	8,830
SEGURIDAD SOCIAL AFP	164,844	123,101
SEGURO FAMILIAR DE SALUD	186,359	123,020
OTROS GASTOS DE PERSONAL	75,260	59,231
SEGURO MEDICO EMPLEADOS	15,453	-
HONORARIOS DE CONTABILIDAD	429,521	209,326
SISTEMAS CONTABLE SOFTWARE	-	110,000
MATERIAL GASTABLE DE OFICINA	746,904	137,773
HONORARIOS PROFESIONALES	677,001.05	1,168,341
ITBIS LLEVADOS AL COSTO	2,724,147	482,409
REPUESTOS Y ACCESORIOS	-	5,100
SUMINISTRO A LA LIMPIEZA	13,168	18,334
SUMINISTROS DE OFICINA	0	102,710
TRANSPORTES Y MENSAJERIAS	178,016	112,822
LIMPIEZAS	20,000	30,349
TOTAL GASTOS GENERALES Y ADMINISTRATIVOS	8,456,428	6,543,824



Av. Lope de Vega No. 13
Plaza Progreso Business Center, Suites 405 - 406
Ensanche Naco, Santo Domingo, República Dominicana.
info@bbg.com.do
Tel. +(809) 591.8954

www.bbg.com.do